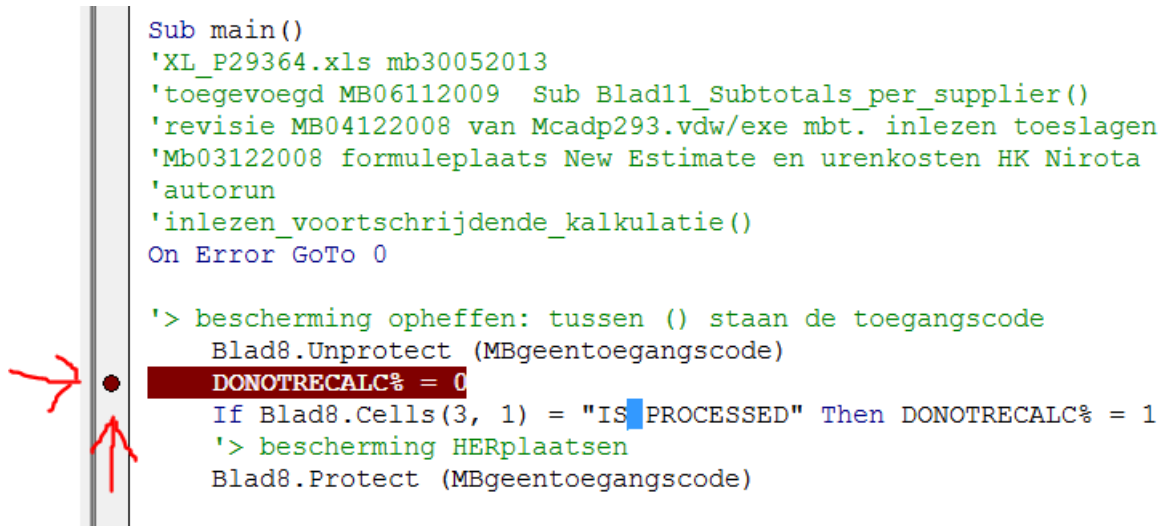


## Vrijgeven recalc functie in Excelsheet voortschrijdende kalkulatie

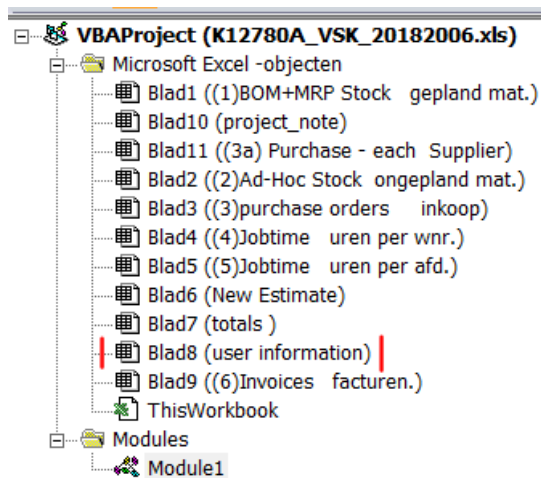
### Stap 1:

Ga naar programmacode en plaats breekpunt bij DoNotRecalc%=0; in de regel daarvoor wordt de beveiliging van blad 8 opgeheven.



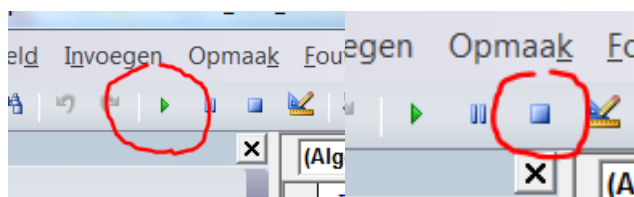
```
Sub main()  
'XL_P29364.xls mb30052013  
'toegevoegd MB06112009 Sub Blad11_Subtotals_per_supplier()  
'revisie MB04122008 van Mcadp293.vdw/exe mbt. inlezen toeslagen  
'Mb03122008 formuleplaats New Estimate en urenkosten HK Nirola  
'autorun  
'inlezen_voortschrijdende_kalkulatie()  
On Error GoTo 0  
  
'> bescherming opheffen: tussen () staan de toegangscode  
Blad8.Unprotect (MBgeentoegangscode)  
DONOTRECALC% = 0  
If Blad8.Cells(3, 1) = "IS PROCESSED" Then DONOTRECALC% = 1  
'> bescherming HERplaatsen  
Blad8.Protect (MBgeentoegangscode)
```

Blad 8 'user information'

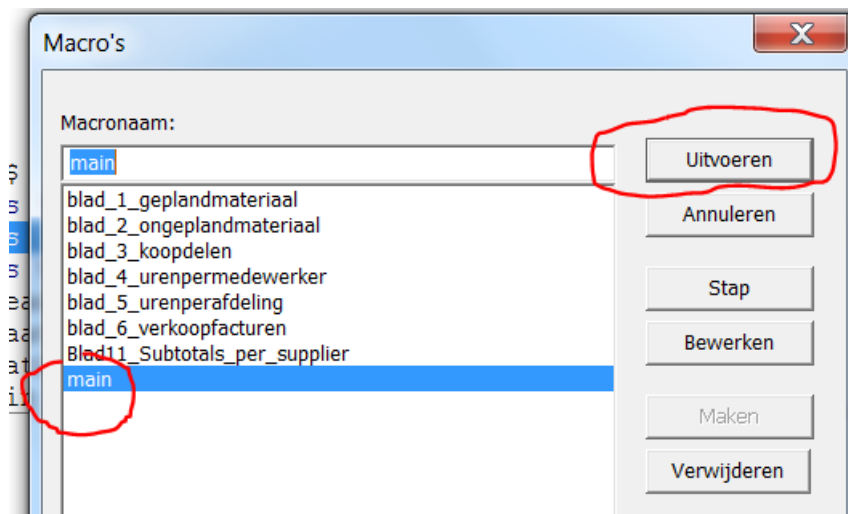


### Stap 2:

Run de VBA code door op de groene driehoek te klikken. VBA stopt bij het breekpunt. Klik vervolgens op het vierkantje achter deze driehoek op VBA te stoppen. Blad 8 is nu vrijgegeven en kan gewijzigd worden in stap 3.



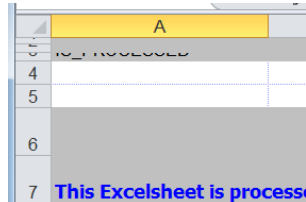
Als gevraagd wordt een macronaam te kiezen, kies dan 'main' en klik op 'uitvoeren'.



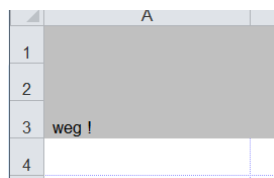
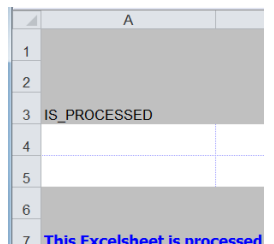
### **Stap 3:**

Ga in Excel naar blad\_ .

Ga naar de linkerbovenhoek en maak de regels zichtbaar (hoger)

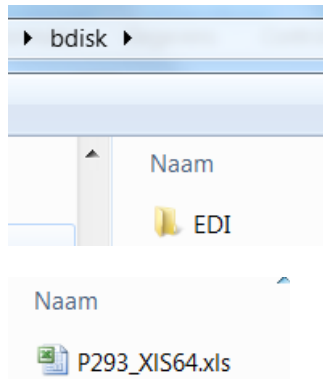


Ga naar cel A3 en haal IS\_PROCESSED weg of type hier iets anders..



#### **Stap 4:**

Sla de Excelsheet op in map (driveletter netwerk, F: bij Kuipers) \BDISK\EDI\ onder de naam P293\_XLS64 en **overschrijf** daarbij het bestand wat er al staat.



#### **Stap 5: testen**

Sluit Excel af. Ga naar PD&M en test of de excelsheet nu correct wordt geladen.

Dergelijke fouten ontstaan als een ingelezen excelsheet opgeslagen wordt op de ..\bdisk\edi.